

تقرير تطور النشاط الائتماني في الكويت

خلال أغسطس 2018

2018-10-17

يلقي هذا التقرير الضوء على تغيرات النشاط الائتماني في السوق الكويتي، ويولي الاهتمام والتركيز على مستوى القطاعات الاقتصادية في دولة الكويت، إذ يستعرض تطور الائتمان الممنوح لها، ويقدم تحليلاً شهرياً لأبرز متغيرات النشاط الائتماني.

إجمالي التسهيلات الائتمانية

ارتفع الائتمان الممنوح من القطاع المصرفي الكويتي في أغسطس من العام الحالي مسجلاً 1.7% وفقاً لأخر بيانات صادرة عن بنك الكويت المركزي، (ويحتل نموه في أغسطس المركز الخامس لنفس الشهر خلال الفترة الممتدة من عام 2014 إلى 2018، فيما ارتفعت أرصدة الائتمان بأعلى نسبة في شهر أغسطس من عام 2016 أي بنحو 8.7% تلاه النمو في نفس الشهر من عام 2014 بنحو 7%)، إذ بلغ الائتمان الممنوح 36.2 مليار دينار كويتي في أغسطس من العام الماضي.

بينما تراجع إجمالي الائتمان الممنوح بنحو طفيف نسبته 0.1% على أساس شهري مقارنة مع شهر يوليو من العام الحالي.

سجلت أرصدة التسهيلات الائتمانية الشخصية أعلى ارتفاع من حيث القيمة بنحو 512.6 مليون دينار أي بنسبة 3.5% مقارنة مع أغسطس العام السابق مسجلةً 15.3 مليار دينار (تمثل 42.3% من إجمالي الائتمان في أغسطس 2018)، يليها قطاع النفط الخام والغاز بنمو بلغت قيمته 421.2 مليون دينار ونسبته 32.5% حين بلغت 1.7 مليار دينار، يليه من حيث قيمة النمو قطاع الصناعة بنمو قيمته 71.7 مليون دينار أي بنسبة زيادة بلغت 3.7%، حين تجاوزت للمرة الأولى من عامين 2 ملياري دينار (تمثل 5.5% من إجمالي الائتمان). يليه قطاع التجارة بنمو بلغ 58 مليون دينار أي نسبته 1.7%، وصولاً إلى 3.4 مليار دينار (تمثل 9.5% من إجمالي الائتمان).

وقد تراجعت على أساس سنوي التسهيلات الموجهة لبعض القطاعات الاقتصادية كانت في المؤسسات المالية غير البنوك أعلاها تراجعاً من حيث القيمة بنحو 220.2 مليون دينار أي بنسبة تراجع 16.6% وهي الأعلى في عامين، يليه قطاعي العقار والإنشاء بتراجع بلغ 165.2 مليون

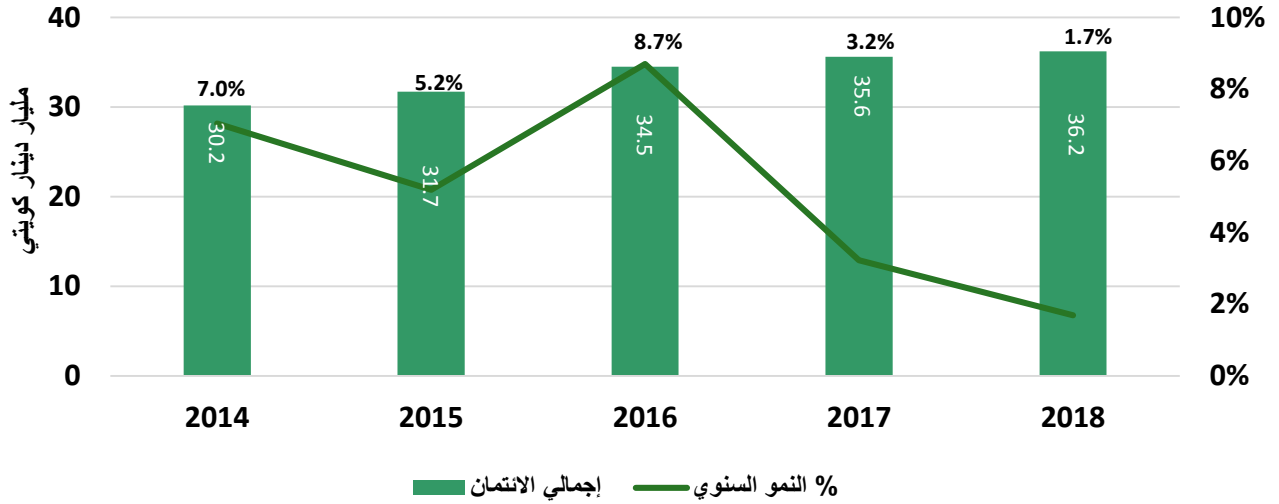
- سجل إجمالي النشاط الائتماني نحو 36.2 مليار دينار في أغسطس 2018 بزيادة نسبتها 1.7% على أساس سنوي.
- استحوذ الائتمان على 84.6% من ودائع القطاع المصرفي.
- تشكل التسهيلات الشخصية 42.3% من الائتمان حين بلغت 15.3 مليار دينار في أغسطس 2018، بنمو سنوي 3.5%.
- بلغت حصة قطاعي العقار والإنشاء 27.4% من التسهيلات الائتمانية مقتربة من 10 مليار دينار مع تراجع سنوي نسبته 1.6%.
- تراجع الائتمان إلى المؤسسات المالية غير البنوك بنسبة 16.6% عن العام الماضي.
- يشكل الائتمان الممنوح لقطاع التجارة 9.5% من التسهيلات الائتمانية، ويبلغ 3.4 مليار دينار بنمو سنوي نسبته 1.7%.
- تخطى الائتمان إلى قطاع الصناعة ملياري دينار بنمو سنوي بلغ 3.7%، ويشكل 5.5% من إجمالي الائتمان.
- حصل قطاع النفط على أرصدة ائتمانية بلغت 1.7 مليار دينار وفق بيانات أغسطس 2018، بنسبة زيادة 32.5% على أساس سنوي، بينما ارتفع بنسبة 0.4% على أساس شهري.
- ارتفع الائتمان الممنوح إلى قطاع الزراعة بنسبة 12% على أساس سنوي حين بلغ 17.2 مليون دينار كويتي في أغسطس عام 2018.



دينار أي بنسبة 1.6%، فيما تراجع الائتمان الموجه لقطاع الخدمات العامة ولقطاعات مصنفة كأخرى بنسبة 1.2% و 2.9% على التوالي.

تطور وتوزيع التسهيلات الائتمانية بحسب القطاعات الاقتصادية

حركة تطور إجمالي التسهيلات الائتمانية من خلال شهر أغسطس من 2014 إلى 2018

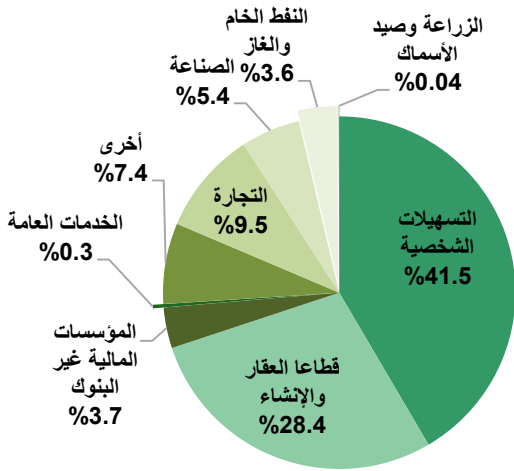


المصدر: بنك الكويت المركزي، بيت التمويل الكويتي

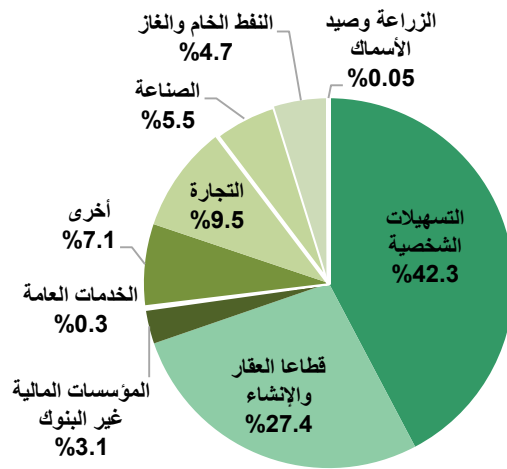
تعد المدخرات التي تمتلكها البنوك كودائع مصرفية لديها سواء بالعملة المحلية أو العملات الأجنبية المصدر الرئيسي لتمويل الأنشطة الاقتصادية والتجارية المختلفة، بينما تتباين حصة كل قطاع من ذلك التمويل الممنوح إليهم، ويظهر الشكل التالي توزيع حصص الائتمان بحسب كل قطاع على حدة.

توزيع أرصدة الائتمان على القطاعات الاقتصادية الكويتية

أغسطس 2017



أغسطس 2018

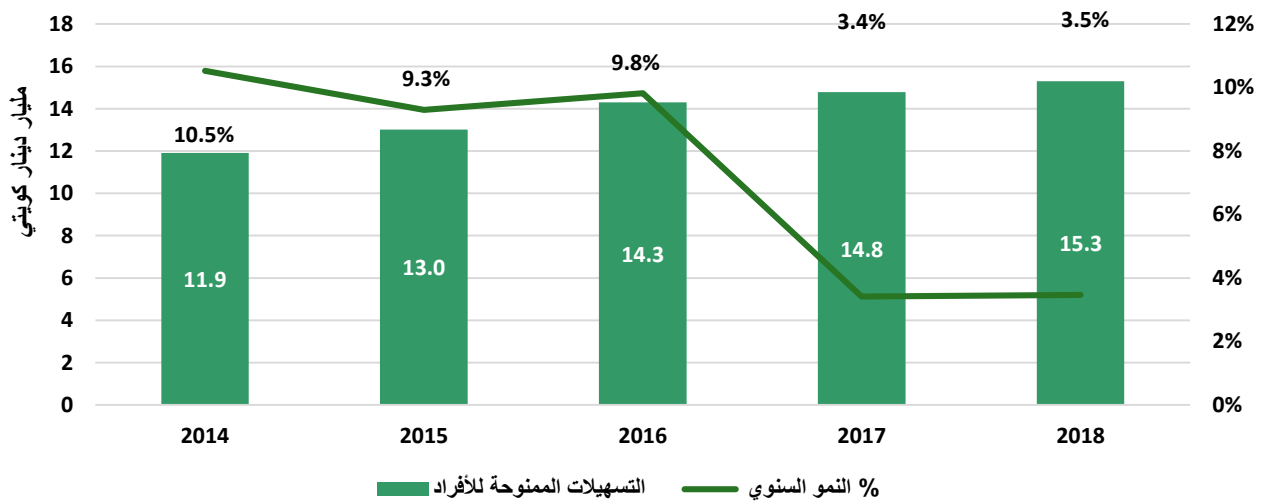


المصدر: بنك الكويت المركزي، بيت التمويل الكويتي



وتشكل التسهيلات الائتمانية الشخصية بالإضافة إلى الموجهة لقطاعي العقار والإنشاء الحصة الأكبر من حجم التسهيلات الائتمانية، إذ تحسنت حصة التسهيلات الائتمانية الشخصية في أغسطس من العام الحالي 42.3% من إجمالي الائتمان الممنوح، مقارنة مع 41.5% في أغسطس العام الماضي، في حين انخفضت حصة الائتمان الممنوح لقطاعي العقار والإنشاء معاً بشكل طفيف مستحوذة على 27.4% من إجمالي الائتمان الممنوح في أغسطس 2018، مقابل 28.4% في نفس الشهر من العام الماضي، وتراجعت حصة القطاعات الثلاثة من إجمالي الائتمان بنحو طفيف إلى 69.7% بنهاية أغسطس من العام الحالي مقابل 69.9% في أغسطس 2017.

حركة تطور التسهيلات الممنوحة للأفراد خلال شهر أغسطس من 2014 إلى 2018



المصدر: بنك الكويت المركزي، بيت التمويل الكويتي

وتمثل التسهيلات الائتمانية الشخصية ذلك التمويل الممنوح للأشخاص بغرض تمويل أغراض فريدة تختلف باختلاف احتياجاتهم المتنوعة، ويمكن تقسيمها بحسب الغرض الممنوحة له إلى أربعة أنواع.

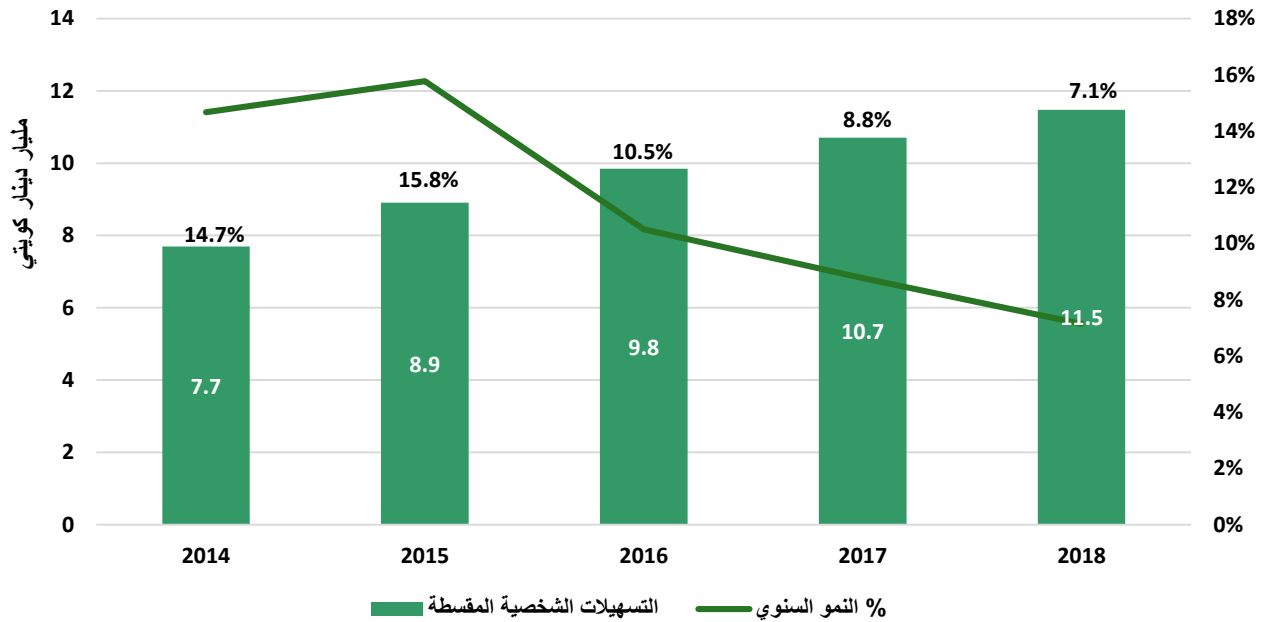
النوع الأول يضم **التسهيلات المقسطة** وتمثل الحجم الأكبر من التسهيلات الائتمانية الممنوحة للأفراد، وتمنح لتمويل حاجات غير تجارية على وجه الخصوص شراء أو ترميم السكن الخاص، ويلاحظ ارتفاع حصتها من التسهيلات الشخصية إلى 75% في أغسطس 2018 مقارنة مع 72.4% في أغسطس 2017، بينما يمثل النوع الثاني من حيث الحجم في التمويل **الموجه لشراء أوراق مالية** وهي تسهيلات شخصية تمنح بغرض شراء أوراق مالية، وتشكل حصتها من التسهيلات الائتمانية الشخصية 15.9% أي أقل من حصتها التي شكلت 17.9% من التسهيلات الائتمانية الشخصية في أغسطس 2017.



أما التمويل الاستهلاكي النوع الثالث فإنه يشكل 6.7% من التسهيلات الائتمانية الشخصية في أغسطس 2018 منخفضة عن نسبتها التي مثلت 7.5% في أغسطس 2017، وهي تمنح للعميل لتمويل حاجاته الشخصية التي تغطي نفقات التعليم والعلاج وكذلك احتياجاته من السلع المعمرة. وقد شهدت القروض الشخصية الأخرى النوع الرابع ارتفاعاً طفيفاً في حصتها من إجمالي الائتمان الشخصي حين بلغت 2.4% مقارنة مع 2.2% في أغسطس 2017.

اقتربت التسهيلات الائتمانية المقسطة من 11.5 مليار دينار مرتفعة بنسبة 7.1% عن حجمها في أغسطس 2017. أما على أساس شهري فقد ارتفعت بنسبة 2.2% مقارنة مع شهر يوليو 2018.

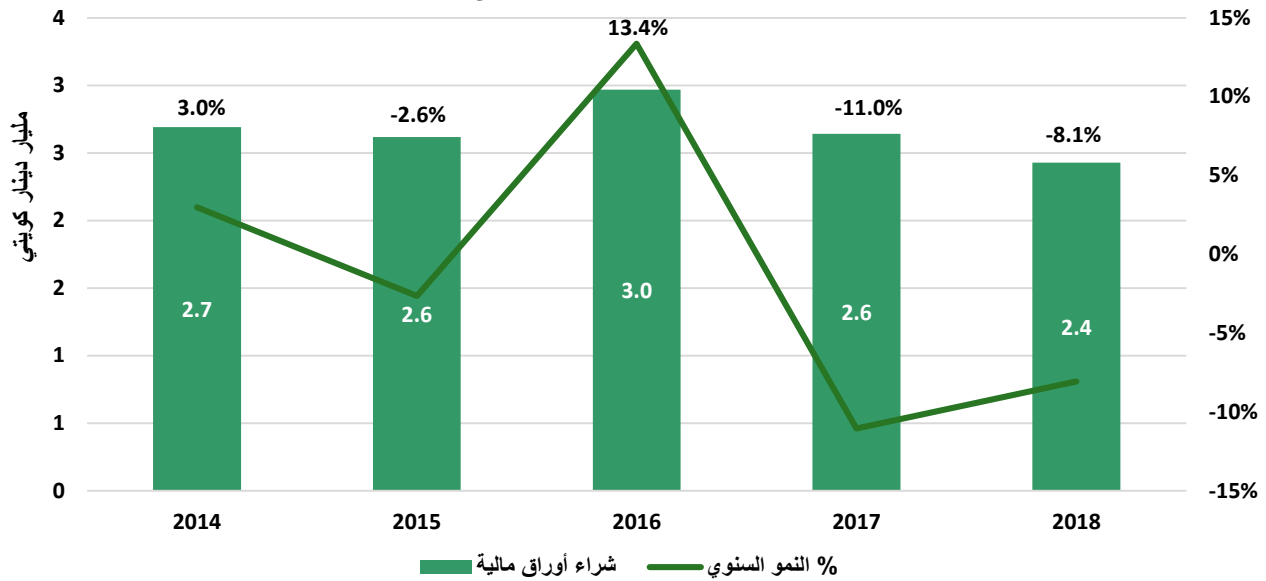
حركة تطور التسهيلات الشخصية المقسطة خلال شهر أغسطس من 2014 إلى 2018



المصدر: بنك الكويت المركزي، بيت التمويل الكويتي

أما التسهيلات الشخصية الموجهة لشراء أوراق مالية فقد تراجعت إلى 2.4 مليار دينار أي بنسبة تراجع 8.1% على أساس سنوي في أغسطس 2018، وتراجعت أيضاً بنسبة شهرية بلغت 3.4% عند المقارنة مع 2.5 مليار دينار في يوليو من عام 2018.

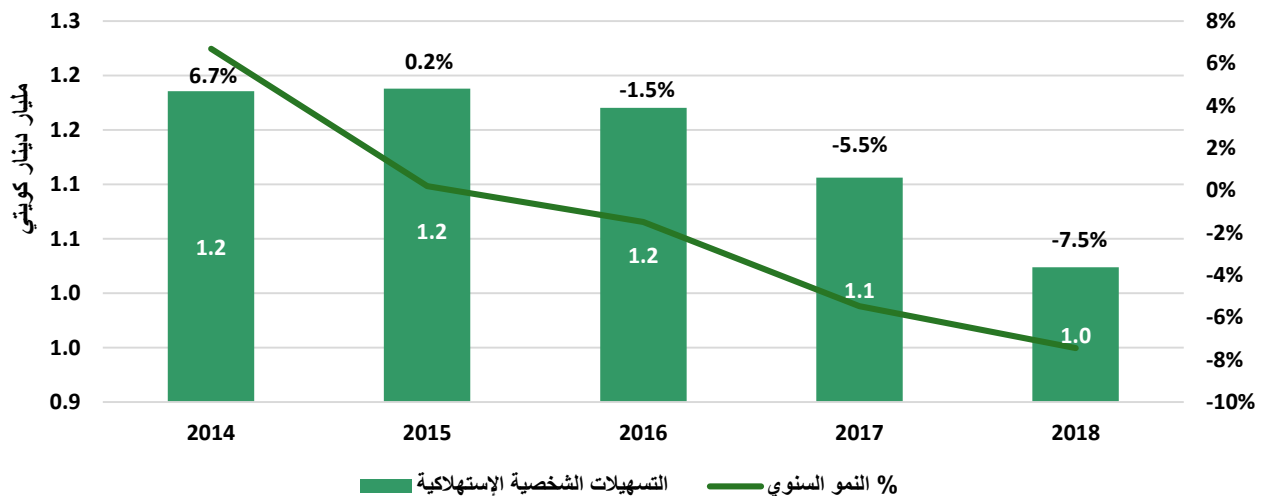
حركة تطور التسهيلات الممنوحة لشراء أوراق مالية خلال شهر أغسطس من 2014 إلى 2018



المصدر: بنك الكويت المركزي، بيت التمويل الكويتي

القروض الشخصية الاستهلاكية يحصل عليها الأفراد لتمويل شراء السلع المعمرة أو لتغطية تكاليف العلاج والتعليم، حيث أن مستويات الائتمان الممنوح لهذا الغرض بلغ 1.024 مليار دينار في أغسطس منخفضة بنسبة 7.5% عن 1.11 مليار دينار في أغسطس عام 2017، بينما ارتفعت بنحو طفيف على أساس شهري نسبته 0.1% مقارنة مع 1.022 مليار دينار في يوليو عام 2018.

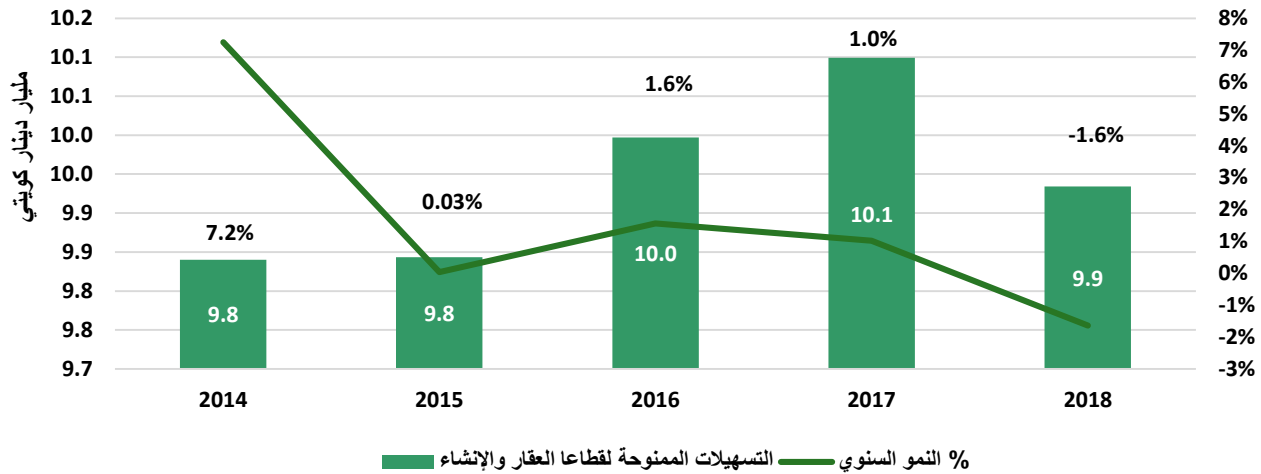
حركة تطور التسهيلات الشخصية الإستهلاكية خلال شهر أغسطس من 2014 إلى 2018



المصدر: بنك الكويت المركزي، بيت التمويل الكويتي

تراجعت التسهيلات الائتمانية الممنوحة إلى قطاعي العقار والإنشاء بنسبة 1.6% على أساس سنوي مقترية من 10 مليار دينار في أغسطس 2018، بينما ارتفعت بنحو طفيف نسبته 0.3% على أساس شهري.

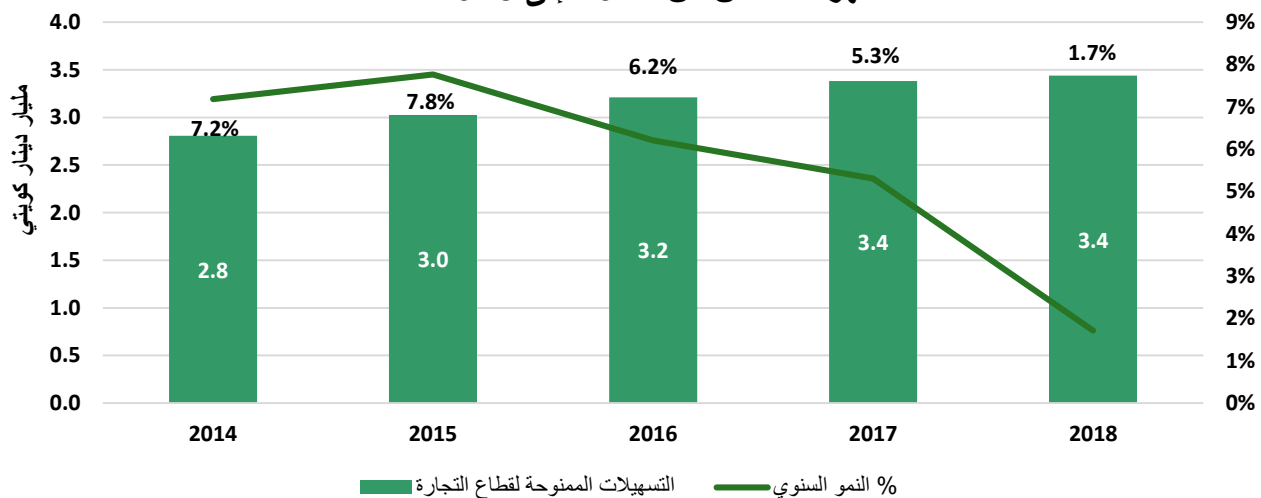
حركة تطور التسهيلات الممنوحة للقطاع العقاري والإنشاء خلال شهر أغسطس من 2014 إلى 2018



المصدر: بنك الكويت المركزي، بيت التمويل الكويتي

وتخطت التسهيلات الائتمانية الممنوحة إلى قطاع التجارة في أغسطس نحو 3.4 مليار دينار، مسجلة تراجعاً شهرياً نسبته 1%، أما على مستوى الأداء السنوي فإن الائتمان الممنوح إلى هذا القطاع ارتفع بنحو 1.7% في أغسطس 2018 مقارنة مع نفس الشهر من العام السابق.

حركة تطور التسهيلات الممنوحة لقطاع التجارة خلال شهر أغسطس من 2014 إلى 2018



المصدر: بنك الكويت المركزي، بيت التمويل الكويتي



الائتمان المصرفي الممنوح إلى القطاعات الاقتصادية في الكويت

الأرقام بالملين دينار كويتي

التغير		أغسطس 2018	يوليو 2018	أغسطس 2017	مليون دينار كويتي
شهري (%)	السنوي (%)				
(1.0)	1.7	3,440	3,476	3,382	التجارة
0.3	3.7	2,002	1,995	1,930	الصناعة
0.6	(1.5)	2,013	2,000	2,043	الإنشاء
4.9	11.7	17	16	15	الزراعة وصيد الأسماك
(3.6)	(16.6)	1,108	1,150	1,328	مؤسسات مالية غير البنوك
0.1	(7.5)	1,024	1,022	1,106	الاستهلاكية
2.2	7.1	11,475	11,226	10,709	المقسطة
(3.4)	(8.1)	2,428	2,513	2,641	شراء أوراق مالية
(34.0)	13.0	372	565	330	أخرى
(0.2)	3.5	15,299	15,327	14,786	المجموع
0.2	(1.7)	7,922	7,907	8,057	العقار
0.4	32.5	1,718	1,711	1,297	النفط الخام والغاز
(0.4)	(1.2)	115	115	116	الخدمات العامة
0.6	(2.9)	2,561	2,546	2,638	أخرى
(0.1)	1.7	36,193	36,242	35,591	المجموع

المصدر: بنك الكويت المركزي - النشرة النقدية أغسطس 2018، بيت التمويل الكويتي