



التاريخ: 22 شوال 1438 هـ
الموافق: 16 يوليو 2017 م
الإشارة: 1/23/ 91/ 2017

السادة / شركة بورصة الكويت
المحترمين
السلام عليكم ورحمة الله وبركاته،،،


الموضوع: موافقة بنك الكويت المركزي على البيانات المالية المرحلية المجمعة

كما في 30 يونيو 2017

بالإشارة إلى الموضوع أعلاه، وحرصاً من بيت التمويل الكويتي "بيتك" على الالتزام
بمتطلبات المادة رقم (4-1-28) من الفصل الرابع (الإفصاح عن المعلومات الجوهرية)
من الكتاب العاشر (الإفصاح والشفافية) من اللائحة التنفيذية لهيئة أسواق المال والتي تتطلب
الإفصاح عن البيانات المالية (المرحلية والسنوية).

يسرنا أفادتكم ان بنك الكويت المركزي قد وافق على البيانات المالية المرحلية
المجمعة لبيت التمويل الكويتي (بيتك) للربع الثاني من عام 2017، هذا ونرفق
لكم النموذج الخاص بنتائج البيانات المالية المرحلية عن الفترة المالية المنتهية
في 30 يونيو 2017.

وتفضلوا بقبول فائق الاحترام،،،


مازن سعد الناهض



Interim Financial Information form for Kuwaiti companies

نموذج نتائج البيانات المالية المرحلية للشركات الكويتية

Interim Financial Information for the six months Period Ended 30/06/2017 Form in KD			نموذج نتائج البيانات المالية المرحلية عن فترة الستة أشهر المنتهية في 2017/06/30 (د.ك)
بيت التمويل الكويتي (ش.م.ك.ع.)			اسم الشركة
Kuwait Finance House (K.S.C.P)			Company's Name
يوم الخميس الموافق 06 يوليو 2017 Thursday 06 th July 2017			تاريخ اجتماع مجلس الإدارة The Date of Board of Directors Meeting
نسبة التغير Change Percentage	الفترة المقارنة Comparative Period 30/06/2016	الفترة الحالية Current Period 30/06/2017	البيان Statement
15.2%	70,879,240	81,644,502	صافي الربح (الخسارة) الخاص بمساهمي الشركة الأم Net Profit (Loss) represents the amount attributable to the owners of the parent Company
15.1%	12.49	14.37	ربحية / (خسارة) السهم الأساسية والمخفضة - فلس Diluted Earnings per share - Fils
-2.2%	9,858,877,685	9,643,656,612	الموجودات المتداولة Current Assets
0.8%	17,029,624,280	17,165,406,849	إجمالي الموجودات Total Assets
-0.4%	10,757,545,673	10,715,663,086	المطلوبات المتداولة Current Liabilities
1.0%	14,983,858,831	15,133,467,905	إجمالي المطلوبات Total Liabilities
1.5%	1,769,418,702	1,795,501,748	إجمالي حقوق الملكية الخاصة بمساهمي الشركة الأم Total Equity attributable to the owners of the Parent Company
9.1%	314,471,863	343,177,520	إجمالي الإيرادات التشغيلية Total Operating Revenue
22.1%	164,061,709	200,273,425	صافي الربح / (الخسارة) التشغيلي Net Operating Profit (Loss)
4.7%	13.52%	14.16%	صافي الربح (الخسارة) / رأس المال المدفوع Net Profit (Loss) / Paid-up Share Capital



• يعود سبب الارتفاع / (الانخفاض) في صافي الربح / (الخسارة) إلى:

- الزيادة في صافي إيرادات التمويل بـ 2.7%.
- الزيادة في إيرادات الاستثمار بـ 78.3%.
- الزيادة في إيرادات الأخرى بـ 2.1%.
- الإنخفاض في إجمالي مصروفات التشغيل بـ 5%.
- الانخفاض في إيرادات أتعاب وعمولات بـ 4.8%.
- الزيادة في المخصصات وانخفاض القيمة بـ 57%.

• The increase (decrease) in the net profit/(loss) is due to the followings:



- Increase in Net finance income by 2.7%.
- Increase in investment income by 78.3 %.
- Increase in other income by 2.1%.
- Decrease in Total operating expenses by 5%.
- Decrease in Fee and commission income by 4.8%.
- Increase in Provisions and impairment by 57%.

• بلغ إجمالي الإيرادات من التعاملات مع الأطراف ذات الصلة مبلغ 2,750,208 دينار كويتي.

• Total revenues realized from dealing with related parties amounting to KD. 2,750,208

• بلغ إجمالي المصروفات من التعاملات مع الأطراف ذات الصلة مبلغ 13,111,235 دينار كويتي.

• Total expenditures incurred from dealing with related parties amounting to KD. 13,111,235

ختم الشركة	التوقيع	المسمى الوظيفي	الاسم
 بيت التمويل الكويتي Kuwait Finance House		رئيس المالية للمجموعه	شادي زهران

2017/7/16